

MINISTERE DE LA SANTE ET DE LA POPULATION

INSTITUT NATIONAL DE SANTE PUBLIQUE

REGISTRE
Des Tumeurs d'Alger

ANNEE : 2004

EQUIPE DU REGISTRE :

- Dr D. HAMMOUDA, épidémiologiste : responsable du registre.
- Dr N. AIT HAMADOUCHE, épidémiologiste
- M. AOUN, D. , K. BOUZERAR, M. NAMAOU, L. REZZIK, O. MEGUERBA, A. BELAIDI, Z. FOURAR, techniciens supérieurs de la santé : recueil des données.
- S. KHERROUBI : secrétariat
- M. AOUN, K. BOUZERAR, M. NAMAOU, L. REZZIK, O. MEGUERBA, A. BELAIDI, Z. FOURAR, techniciens supérieurs de la santé : codage et saisie des données.

Responsable de l'Anatomie pathologique :

Professeur A. BOUHADEF, chef de service du laboratoire d'Anatomie pathologique, Hôpital Parnet, Centre hospitalo-Universitaire Alger-Est.

Répartition globale de la morbidité cancéreuse pour l'année 2004

-3888 nouveaux cas survenus dans la wilaya d'Alger :

- 1796 nouveaux cas dont 47 carcinomes basocellulaires chez les hommes : 46.2
- 2092 nouveaux cas dont 23 carcinomes basocellulaires chez les femmes : 53.8

Le sex-ratio est de 0.86

Le taux de vérification histologique moyen des cas est de :

- 82.1% chez les hommes
- 86.1% chez les femmes

Le pourcentage d'âges indéterminés est :

- 2.3% chez les hommes
- 3.6% chez les femmes

Les localisations les plus fréquentes :

Localisations	Hommes		localisations	Femmes	
	Nb de cas	Incidence		Nb de cas	Incidence
Poumon	249	17.6	Sein	656	47
Colorectum	216	15.3	Colorectum	183	13.2
Vessie	171	12.1	Col utérin	167	12
Estomac	144	10.2	Thyroïde	106	7.6
Ganglions lymphatiques	86	6.1	Estomac	91	6.5

Ce tableau des incidences les plus fréquentes par sexe montre que :

- Chez l'homme les cancers liés au tabagisme, (cancers du poumon et de la vessie) et les cancers digestifs (cancers du colorectum et de l'estomac) dominant la pathologie cancéreuse masculine, constituant à eux seuls 44.5 % des cancers masculins.
- Chez la femme, le cancer du sein connaît une progression alarmante qui appelle à une mise en place rapide de mesures efficaces pour un diagnostic le plus précoce de cette affection. Le cancer du col utérin connaît quant à lui une incidence constante et relativement élevée. Chez la femme, les cancers gynécologiques et les cancers digestifs continuent de constituer plus de 57% des cancers.

POPULATION D'ALGER : Année 2004

Tranches d'âge	Effectifs hommes	Effectifs femmes
0-4	125 577	121 559
5-9	136 349	131 502
10-14	144 429	147 047
15-19	153 357	148 167
20-24	151 657	148 313
25-29	150 098	137 346
30-34	133 657	130 381
35-39	93 971	90 948
40-44	73 135	76 044
45-49	65 340	64 280
50-54	42 237	48 595
55-59	43 229	42 293
60-64	35 292	38 287
65-69	29 480	28 287
70-74	182 84	17 504
+75	21 259	24 087
Total	1417 351	1394 640

ALGER –HOMMES : TAUX D'INCIDENCE PAR LOCALISATION ET PAR TRANCHES D'AGE/ ANNEE 2004

SITES	9ème CIM	10ème CIM	Tous âges	âge ind.	- 4	- 9	- 14	-19	-24	-29	-34	-39	-44	-49	-54	-59	-64	-69	-74	75 et+	Incidence Brute	Incidence standard	
Lèvre	140	C00	04	-	-	-	-	-	0.7	-	-	-	-	-	2.4	-	2.8	-	-	4.7	0.3	0.4	
Base de la langue	141	C01	01	-	-	-	-	-	-	-	-	-	-	1.5	-	-	-	-	-	-	-	0.1	0.1
Langue, parties autres et n. précisées	141	C02	02	-	-	-	-	-	-	0.7	-	1.1	-	-	-	-	-	-	-	-	-	0.1	0.2
Gencive	143	C03	-	-	-	-	-	-	-	-	-	-	-	-	-	-	-	-	-	-	-	-	-
Plancher de la bouche	144	C04	01	-	-	-	-	-	-	0.7	-	-	-	-	-	-	-	-	-	-	-	0.1	0.1
Palais	145	C05	03	-	-	-	-	-	-	-	-	-	-	-	-	6.9	-	-	-	-	-	0.2	0.3
Bouche , parties autres et non précisées	145	C06	01	-	-	-	-	-	-	0.7	-	-	-	-	-	-	-	-	-	-	-	0.1	0.1
Glande parotïde	142	C07	04	-	-	-	-	-	0.7	-	-	-	-	-	-	-	-	3.4	-	9.4	-	0.3	0.4
Glandes salivaires prin., aut. Et non précisées	142	C08	02	-	-	-	-	-	-	-	0.7	-	-	-	-	2.3	-	-	-	-	-	0.1	0.1
Amygdales	146	C09	03	-	-	-	-	-	-	-	-	-	-	-	-	-	-	-	5.5	9.4	-	0.2	0.3
Oropharynx	146	C10	-	-	-	-	-	-	-	-	-	-	-	-	-	-	-	-	-	-	-	-	-
Rhinopharynx	147	C11	66	-	-	0.7	2.1	0.7	2.6	1.3	2.2	5.3	13.7	7.7	14.2	13.9	22.7	10.2	5.5	37.6	4.7	5.8	
Sinus piriforme	148	C12	-	-	-	-	-	-	-	-	-	-	-	-	-	-	-	-	-	-	-	-	-
Hypopharynx	148	C13	01	-	-	-	-	-	-	-	-	-	-	-	-	-	-	-	5.5	-	-	0.1	0.1
Lèvre, cavité buccale et pharynx	149	C14	01	-	-	-	-	-	-	-	-	-	-	-	-	-	-	-	-	4.7	-	0.1	0.1
Osoophage	150	C15	15	-	-	-	-	-	-	-	-	3.2	-	-	2.4	-	8.5	10.2	16.4	9.4	-	1.1	1.4
Estomac	151	C16	144	07	-	-	-	0.7	1.3	0.7	6	11.7	4.1	9.2	23.7	37	59.5	50.9	125.8	127	-	10.2	13.8
Intestin grêle	152	C17	17	-	-	-	-	-	0.7	-	3.7	2.1	1.4	-	-	-	5.7	-	16.4	14.1	-	1.2	1.3
Côlon	153	C18	116	01	-	-	-	0.7	-	0.7	2.2	5.3	9.6	22.9	37.9	25.4	53.8	40.7	65.6	70.6	-	8.2	11.5
Jonction recto-sigmoïdienne	154	C19	18	-	-	-	-	0.7	-	-	-	-	-	3.1	7.1	4.6	5.7	13.6	10.9	9.4	-	1.3	1.9
Rectum	154	C20	82	02	-	-	-	-	0.7	1.5	4.3	8.2	6.1	28.4	16.2	36.8	27.1	76.6	51.7	-	-	5.8	8.2
Canal anal	154	C21	01	-	-	-	-	-	-	-	-	-	-	-	-	-	2.8	-	-	-	-	0.1	0.1
Foie, voies biliaires intra hépatiques	155	C22	18	-	-	-	0.7	-	0.7	0.7	-	-	2.7	1.5	-	-	2.8	1.7	10.9	18.8	-	1.3	1.8
Vésicule biliaire	156	C23	20	01	-	-	-	-	-	-	-	-	2.7	-	2.4	2.3	19.8	10.2	10.9	18.8	-	1.4	2.1
Voies biliaires, aut. non précisées	156	C24	04	-	-	-	-	-	-	-	-	-	1.4	-	2.4	-	-	3.4	-	4.7	-	0.3	0.4
Pancréas	157	C25	32	01	-	-	0.7	-	-	-	-	2.1	-	1.5	7.1	9.3	14.2	27.1	10.9	28.2	-	2.3	3.3
Organes digestifs, sièges aut. et mal définis	159	C26	05	-	-	-	-	-	0.7	1.5	-	-	-	-	-	-	-	3.4	-	4.7	-	0.4	0.4
Fosses nasales et oreille moyenne	160	C30	02	-	-	-	-	-	-	-	-	-	-	-	-	-	-	-	-	9.4	-	0.1	0.2
Sinus de la face	160	C31	14	-	-	-	-	-	-	-	-	-	2.7	-	4.7	4.6	5.7	6.8	16.4	4.7	-	1	1.4
Larynx	161	C32	50	-	-	-	-	-	-	-	-	1.1	2.7	6.1	9.5	6.9	22.7	30.5	54.7	42.3	-	3.5	5.2
Trachée	162	C33	02	-	-	-	-	-	-	0.7	-	-	-	-	-	-	2.8	-	-	-	-	0.1	0.1
Bronches et du poumon	162	C34	249	01	-	-	0.7	0.7	0.7	-	-	-	1.5	2.3	78.1	71.7	99.2	115.2	251.6	192.9	-	17.6	25.8
Thymus	164	C37	10	01	0.8	-	-	0.7	0.7	-	-	1.1	-	-	4.7	2.3	2.8	-	5.5	4.7	-	0.7	0.1
Cœur et médiastin de la plèvre	164	C38	08	01	-	0.7	-	-	-	-	-	-	-	1.5	-	4.6	-	-	5.5	14.1	-	0.6	0.8

(Suite) ALGER- hommes: Taux d'incidence par localisation et par tranches d'âge - 2004

SITES	9 ^{ème} CIM	10 ^{ème} CIM	Tous âges	âge ind.	- 4	- 9	- 14	-19	-24	-29	-34	-39	-44	-49	-54	-59	-64	-69	-74	75 et+	Incidence Brute	Incidence standard
Ap. respiratoire , or. intra thoraciques	165	C39	-	-	-	-	-	-	-	-	-	-	-	-	-	-	-	-	-	-	-	-
Os et cartilage articulaire des membres	170	C40	25	-	-	-	1.4	5.2	2.6	3.3	0.7	1.1	-	1.5	2.4	2.3	-	-	-	4.7	1.8	1.6
Os, cartilage articulaire, aut. , n. précisée	170	C41	18	01	0.8	-	-	1.3	0.7	0.7	0.7	1.1	-	-	7.1	4.6	5.7	6.8	-	9.4	1.3	1.7
Hématopoïétique (sang)	169	C42	49	03	3.2	2.9	4.2	0.7	-	0.7	0.7	2.1	2.7	1.5	9.5	11.6	8.5	13.6	21.9	32.9	3.5	4.5
Mélanome malin de la peau	172	C43	01	-	-	-	-	-	-	-	-	-	-	-	-	-	-	-	-	4.7	0.1	0.1
Autres t. malignes de la peau (baso exclus)	173	C44	55	-	-	-	2.1	0.7	0.7	2	0.7	4.3	2.7	3.1	7.1	2.3	5.7	20.4	54.7	65.9	3.7	0.5
Nerfs périphériques, système nerveux	171	C47	-	-	-	-	-	-	-	-	-	-	-	-	-	-	-	-	-	-	-	-
Rétro péritoine , péritoine	158	C48	06	-	-	-	-	-	-	-	-	-	-	-	4.7	-	-	6.8	-	-	0.3	0.4
Tissu conjonctif, autres tissus mous	171	C49	13	-	-	-	-	0.7	0.7	-	-	1.1	-	1.5	4.7	-	-	6.8	10.9	14.1	0.9	1.3
Sein masculin	175	C50	20	-	-	-	-	-	-	-	-	1.1	8.2	4.6	7.1	2.3	8.5	-	-	14.1	1.4	0.2
Verge	187	C60	-	-	-	-	-	-	-	-	-	-	-	-	-	-	-	-	-	-	-	-
Prostate	185	C61	88	02	-	-	-	-	-	-	0.7	-	-	1.5	4.7	16.2	22.7	57.7	93	164.6	6.2	8.7
Testicule	186	C62	09	-	0.8	-	-	-	-	1.3	0.7	1.1	1.4	1.5	-	4.6	-	-	-	-	0.6	0.7
Organes génitaux masculins a. n. p.	187	C63	02	-	-	-	-	-	-	-	-	-	-	1.5	-	-	2.8	-	-	-	0.1	0.2
Rein sans bassinet	189	C64	35	-	3.2	1.5	-	-	0.7	-	-	2.1	2.7	3.1	4.7	6.9	19.8	13.6	16.4	28.2	2.7	3.7
Bassinnet	189	C65	-	-	-	-	-	-	-	-	-	-	-	-	-	-	-	-	-	-	-	-
Uretère	189	C66	-	-	-	-	-	-	-	-	-	-	-	-	-	-	-	-	-	-	-	-
Vessie	188	C67	171	10	-	-	-	-	-	0.7	3.7	5.3	8.2	19.9	28.4	34.7	76.5	84.8	121	183.5	12.1	16.9
Organes urinaires, au. , non précisées	188	C68	01	-	-	-	-	-	-	-	-	-	1.4	-	-	-	-	-	-	-	0.1	0.1
Oeil et annexes	190	C69	06	-	3.2	-	-	0.7	-	-	-	-	1.4	-	-	-	-	-	-	-	0.4	0.6
Méninges	191	C70	17	01	-	-	0.7	-	-	-	-	1.1	1.4	4.6	7.1	2.3	5.7	3.4	5.5	14.1	1.2	1.8
Cerveau	192	C71	95	02	2.4	7.3	2.8	3.3	2	2.7	5.2	2.1	6.8	15.3	21.3	13.9	22.7	27.1	5.5	4.7	6.7	8.1
Moelle épinière nerfs crâniens, autres	192	C72	01	-	0.8	-	-	-	-	-	-	-	-	-	-	-	-	-	-	-	0.1	0.1
Thyroïde	193	C73	31	01	-	-	-	0.7	-	1.3	3	-	4.1	4.6	9.5	2.3	8.5	17	10.9	14.1	2.2	2.8
Surrénale	194	C74	04	-	1.6	-	-	-	-	-	-	-	-	1.5	-	-	-	3.4	-	-	0.3	0.4
Aut. glandes endocrines	194	C75	02	-	-	0.7	-	-	-	-	-	-	-	-	-	-	-	-	-	4.7	0.1	0.2
Autres sièges et mal définis		C76	06	-	-	-	-	-	1.3	-	-	-	-	-	4.7	-	2.8	-	-	4.7	0.4	0.5
Ganglions lymphatiques s. et n. précisée	196	C77	86	02	1.6	5.1	2.8	0.7	4	3.3	1.5	6.4	15	19.9	11.8	11.6	17	13.6	5.5	37.6	6.1	7.4
t. maligne de siège non précisé	199	C80	103	03	-	0.7	-	1.3	0.7	3.3	1.5	4.3	6.8	10.7	23.7	20.8	36.8	40.7	87.5	70.6	7.2	9.9
Tous sites (basocellulaires exclus)			1749	40	18.4	20.3	18.2	19.5	21.5	26.2	37.6	71.6	127	181.9	390.6	344.4	614.8	698.9	1132.2	1410.9	104.3	168.4
Peau: Carcinomes basocellulaires			47	06	-	-	-	-	0.7	0.7	1.5	2.1	1.4	1.5	4.7	9.3	22.7	13.6	32.8	42.3		
Tous sites basocellulaires inclus			1796	46	18.4	20.3	18.2	19.5	22.2	26.9	39.1	73.7	128.4	183.4	395.3	353.7	637.5	702.5	1165	1453.2		

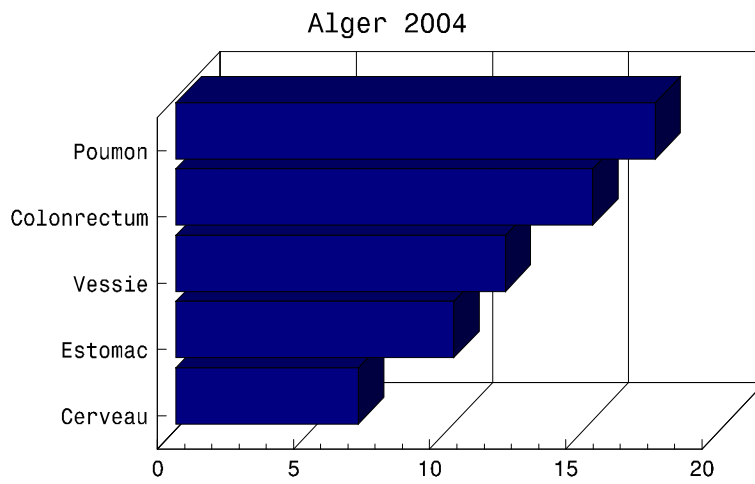
ALGER –FEMMES : TAUX D'INCIDENCE PAR LOCALISATION ET PAR TRANCHES D'AGE/ ANNEE 2004

SITES	9 ^{ème} CIM	10 ^{ème} CIM	Tous âges	Age Ind.	- 4	- 9	- 14	-19	-24	-29	-34	-39	-44	-49	-54	-59	-64	-69	-74	75 et+	Incidence Brute	Incidence standard	
Lèvre	140	C00	-	-	-	-	-	-	-	-	-	-	-	-	-	-	-	-	-	-	-	-	-
Base de la langue	141	C01	-	-	-	-	-	-	-	-	-	-	-	-	-	-	-	-	-	-	-	-	-
Langue, parties autres et n. précisées	141	C02	03	-	-	-	-	-	-	-	-	-	-	-	4.1	-	-	3.5	-	-	-	0.2	0.3
Gencive	143	C03	02	-	-	-	-	-	-	-	-	-	-	-	-	-	-	-	11.4	-	-	0.1	0.2
Plancher de la bouche	144	C04	-	-	-	-	-	-	-	-	-	-	-	-	-	-	-	-	-	-	-	-	-
Palais	145	C05	04	-	-	-	-	-	-	-	1.5	-	-	-	-	-	5.2	-	-	-	-	0.3	0.3
Bouche , parties autres et non précisées	145	C06	04	-	-	-	-	-	-	-	-	-	2.6	-	-	-	-	-	-	8.3	-	0.3	0.4
Glande parotide	142	C07	03	-	-	-	-	-	-	-	-	-	1.3	-	-	-	-	3.5	-	4.2	-	0.2	0.3
Glandes salivaires prin., aut. Et non précisées	142	C08	-	-	-	-	-	-	-	-	-	-	-	-	-	-	-	-	-	-	-	-	-
Amygdales	146	C09	02	-	-	-	-	-	-	-	-	-	-	-	2.1	-	-	-	-	4.2	-	0.1	0.2
Oropharynx	146	C10	-	-	-	-	-	-	-	-	-	-	-	-	-	-	-	-	-	-	-	-	-
Rhinopharynx	147	C11	33	02	-	0.8	1.4	2.7	3.4	0.7	0.8	2.2	3.9	3.1	18.5	-	2.6	-	-	8.3	2.4	2.5	
Sinus piriforme	148	C12	-	-	-	-	-	-	-	-	-	-	-	-	-	-	-	-	-	-	-	-	-
Hypopharynx	148	C13	01	-	-	-	-	-	-	-	-	-	-	-	-	-	-	-	-	4.2	-	0.1	0.1
Lèvre, cavité buccale et pharynx	149	C14	-	-	-	-	-	-	-	-	-	-	-	-	-	-	-	-	-	-	-	-	-
Osoophage	150	C15	17	02	-	-	-	-	0.7	-	2.2	-	1.6	2.1	11.8	5.2	3.5	-	16.6	-	1.2	1.5	
Estomac	151	C16	91	05	-	-	-	0.7	-	1.5	2.3	8.8	5.3	10.9	18.5	14.2	28.8	67.2	62.8	41.6	6.5	8.6	
Intestin grêle	152	C17	07	-	-	-	-	-	0.7	-	-	-	1.6	-	2.4	5.2	-	5.7	-	-	0.4	0.6	
Côlon	153	C18	89	02	-	-	-	-	0.7	1.5	0.8	5.5	6.6	23.3	16.5	18.9	3.4	38.9	4.0	5.4	6.4	8.4	
Jonction recto-sigmoïdienne	154	C19	19	-	-	-	-	-	0.7	0.8	-	3.9	7.8	2.1	-	7.8	3.5	17.1	4.2	-	1.4	1.7	
Rectum	154	C20	75	02	0.8	-	-	1.3	-	1.5	1.5	4.4	6.6	12.4	28.8	23.6	15.7	17.7	22.9	49.2	5.4	6.7	
Canal anal	154	C21	08	-	-	-	-	-	-	-	1.5	-	1.3	-	2.1	2.4	-	3.7	11.4	-	0.6	0.7	
Foie, voies biliaires intra hépatiques	155	C22	19	02	1.6	-	-	0.7	-	-	-	-	-	-	6.2	2.4	10.5	7.1	11.4	16.6	1.4	1.8	
Vésicule biliaire	156	C23	39	01	-	-	-	-	-	-	-	1.1	2.6	1.6	6.2	23.6	10.5	28.3	17.1	29.1	2.8	3.7	
Voies biliaires, aut. non précisées	156	C24	01	-	-	-	-	-	-	-	-	-	-	-	-	-	3.5	-	-	-	0.1	0.1	
Pancréas	157	C25	22	-	-	-	-	1.3	-	-	-	1.3	3.1	8.2	2.4	7.8	3.5	28.6	12.5	-	1.6	2.2	
Organes digestifs, sièges aut.et mal définis	159	C26	07	-	-	-	-	-	-	-	1.5	-	2.6	-	-	2.4	5.2	-	-	-	0.5	0.6	
Fosses nasales et oreille moyenne	160	C30	04	-	-	-	-	-	-	-	-	-	2.6	-	-	-	-	-	-	8.3	0.3	0.4	
Sinus de la face	160	C31	-	-	-	-	-	-	-	-	-	-	-	-	-	-	-	-	-	-	-	-	-
Larynx	161	C32	01	-	-	-	-	-	-	-	-	-	-	-	-	-	3.5	-	-	-	0.1	0.1	
Trachée	162	C33	-	-	-	-	-	-	-	-	-	-	-	-	-	-	-	-	-	-	-	-	-
Bronches et du poumon	162	C34	46	01	-	-	-	-	0.7	0.7	2.3	1.1	6.6	4.7	8.2	21.3	13.1	24.7	22.9	12.5	3.3	4.4	
Thymus	164	C37	12	02	-	-	-	0.7	-	1.5	0.8	-	1.3	-	4.1	4.7	-	-	5.7	8.3	0.9	0.1	
Cœur et médiastin de la plèvre	164	C38	03	-	-	-	0.7	-	0.7	-	-	-	-	1.6	-	-	-	-	-	-	0.2	0.3	

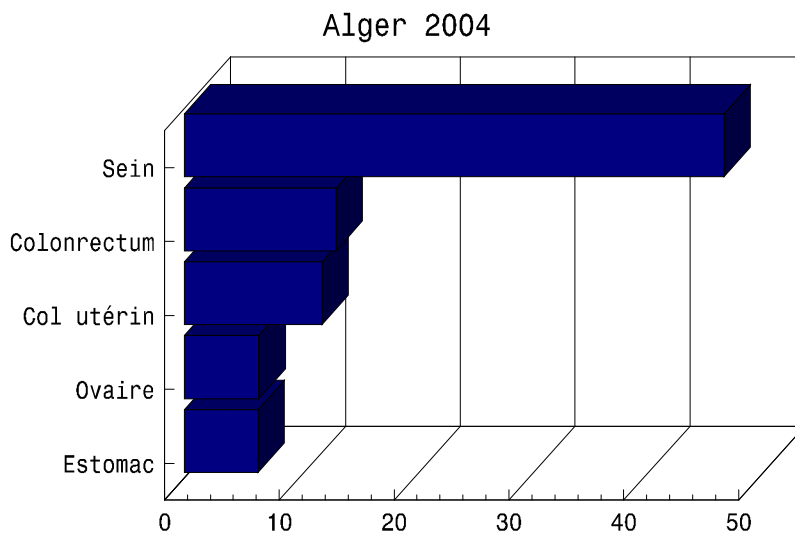
ALGER –FEMMES : TAUX D'INCIDENCE PAR LOCALISATION ET PAR TRANCHES D'AGE/ ANNEE 200

SITES	9 ^{ème} CIM	10 ^{ème} CIM	Tous âges	âge ind.	- 4	- 9	- 14	-19	-24	-29	-34	-39	-44	-49	-54	-59	-64	-69	-74	75 et+	Incidence Brute	Incidence standard
Ap. respiratoire , or. intra thoraciques	165	C39	-	-	-	--	-	-	-	-	-	-	-	-	-	-	-	-	-	-	-	-
Os et cartilage articulaire des membres	170	C40	21	-	0.8	-	1.4	0.7	2.7	1.5	1.5	2.2	1.3	4.7	4.1	-	-	-	-	42	1.5	1.5
Os, cartilage articulaire, aut.,n. précisée	170	C41	20	-	-	0.8	1.4	2	0.7	-	1.5	3.3	2.6	-	4.1	2.4	2.6	-	5.7	42	1.4	1.6
Hématopoïétique (sang)	169	C42	25	-	0.8	2.3	-	-	0.7	1.5	-	-	1.3	1.6	2.1	2.4	15.7	10.6	11.4	125	1.8	2.3
Mélanome malin de la peau	172	C43	-	-	-	-	-	-	-	-	-	-	-	-	-	-	-	-	-	-	-	-
Autres t. malignes de la peau (baso exclus)	173	C44	41	01	0.8	-	2	1.3	0.7	-	0.8	1.1	1.3	6.2	8.2	-	15.7	14.1	17.1	37.4	2.9	3.5
Nerfs périphériques, système nerveux	171	C47	01	-	0.8	-	-	-	-	-	-	-	-	-	-	-	-	-	-	-	0.1	0.1
Rétro péritoine , péritoine	158	C48	01	-	-	-	-	-	-	-	-	-	-	-	-	-	-	-	-	-	4.2	0.1
Tissu conjonctif, autres tissus mous	171	C49	06	01	-	0.8	-	-	-	-	0.8	1.1	-	-	-	-	-	-	-	-	12.5	0.4
Sein	174	C50	656	25	-	0.8	0.7	0.7	2.7	13.1	35.3	97.9	171	144.7	162.6	137.1	128.2	91.9	142.8	149.5	47	55.8
Vulve	184	C51	07	-	-	-	-	-	-	-	-	-	-	1.6	-	-	2.6	-	11.4	12.5	0.5	0.7
Vagin	179	C52	03	-	-	-	-	-	-	-	-	-	-	-	1.1	-	-	-	5.7	-	0.2	0.3
Col utérus	180	C53	167	06	-	-	-	-	-	-	4.6	9.9	18.4	21.8	61.7	44.9	73.2	70.7	97.1	45.7	12	15.9
Corps de l'utérus	182	C54	49	03	0.8	-	-	-	-	-	0.8	1.1	2.6	6.2	16.5	23.6	28.8	14.1	22.9	12.5	3.5	4.8
Utérus et partie non précisée	179	C55	03	-	-	-	-	-	-	-	-	-	-	-	-	2.4	5.2	-	-	-	0.2	0.3
Ovaire	183	C56	89	06	-	0.8	0.7	0.7	1.3	1.5	2.3	9.9	13.2	6.2	22.6	14.2	23.5	31.8	45.7	54	6.4	0.8
Organes génitaux féminins au. n. p.	184	C57	01	-	-	-	-	-	-	-	0.8	-	-	-	-	-	-	-	-	-	0.1	0.0
Placenta	181	C58	-	-	-	-	-	-	-	-	-	-	-	-	-	-	-	-	-	-	-	-
Rein sans bassinet	189	C64	24	-	-	0.8	1.4	-	-	-	0.8	-	3.9	1.6	2.1	2.4	7.8	17.7	22.9	8.3	1.7	2.2
Bassinets	189	C65	-	-	-	-	-	-	-	-	-	-	-	-	-	-	-	-	-	-	-	-
Uretère	189	C66	-	-	-	-	-	-	-	-	-	-	-	-	-	-	-	-	-	-	-	-
Vessie	188	C67	34	03	-	-	-	-	0.7	-	-	1.1	-	-	4.1	16.6	13.1	14.1	11.4	49.8	2.4	3.2
Organes urinaires, au. , non précisées	188	C68	-	-	-	-	-	-	-	-	-	-	-	-	-	-	-	-	-	-	-	-
Œil et annexes	190	C69	07	01	1.6	-	1.4	-	-	-	-	-	-	-	-	-	-	-	-	12.5	0.5	0.6
Méninges	191	C70	28	-	-	0.8	-	-	-	-	1.5	2.2	2.6	3.1	12.3	11.8	13.1	7.1	-	4.2	2	2.6
Cerveau	192	C71	71	01	0.8	3.8	3.4	4.7	2.7	1.5	6.1	2.2	6.6	4.7	8.2	14.2	23.5	24.7	-	4.2	4.9	5.4
Moelle épinière nerfs crâniens, autres	192	C72	03	-	-	0.8	-	-	-	-	-	1.1	-	-	-	-	-	-	-	-	0.1	0.2
Thyroïde	193	C73	106	03	-	-	-	-	4	5.8	10	14.3	17.1	18.7	16.5	21.3	15.7	24.7	17.1	33.2	7.6	8.4
Surrénale	194	C74	05	-	0.8	-	-	-	-	-	-	3.3	-	1.6	-	-	-	-	-	-	0.4	0.4
Aut. glandes endocrines	194	C75	02	-	-	-	-	-	-	0.7	-	-	1.3	-	-	-	-	-	-	-	0.1	0.2
Autres sièges et mal définis		C76	07	-	-	0.8	-	-	-	-	-	1.1	1.3	-	4.1	-	2.6	-	-	4.2	0.5	0.7
Ganglions lymphatiques s. et n. précisée	196	C77	87	03	-	0.8	2	5.4	6.7	5.8	3.1	11	9.2	4.7	6.2	7.1	15.7	21.2	40	29.1	6.2	6.8
t. maligne de siège non précisé	199	C80	94	03	1.6	-	0.7	0.7	-	2.2	2.3	8.8	7.9	15.6	22.6	23.6	26.2	28.3	45.7	54	6.7	8.4
Tous sites (basocellulaires exclus)			2069	75	10.4	14.1	17.2	23.6	29.1	43.8	86	198	310.1	314.7	489.8	454.1	564.8	582.9	759.6	835.5	148.3	182.1
Peau:Carcinomes basocellulaires			23	-	-	0.7	0.7	-	-	-	-	1.1	-	3.1	4.1	7.1	7.8	10.6	22.9	12.5		
Tous sites basocellulaires inclus			2092	75	10.4	14.1	17.9	24.3	29.1	43.8	86	199.1	310.1	317.1	493.9	461.2	572.6	593.5	782.5	848		

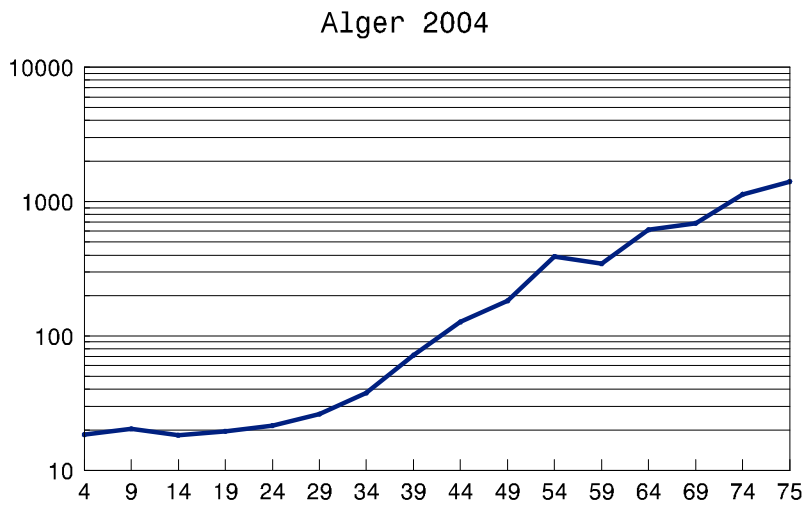
cancers les plus fréquents chez l'homme



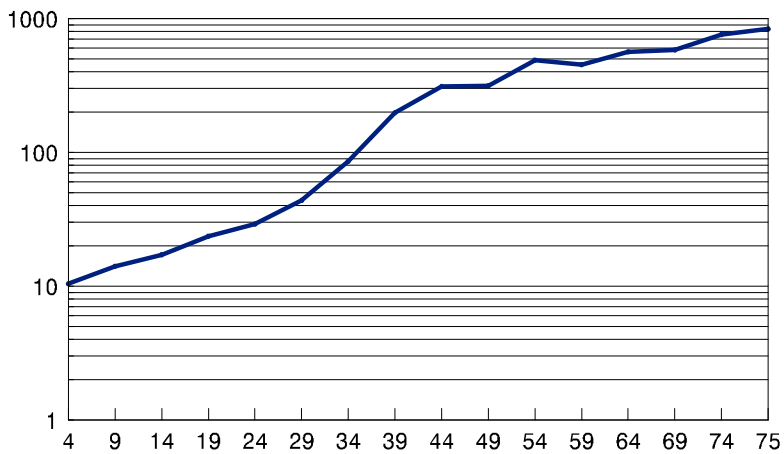
Cancers les plus fréquents chez la femme



Cancers Hommes: Incidences brutes par tranches d'âges



Cancers Femmes: Incidences brutes par tranches d'âges
Alger 2004



Nous remercions les Professeurs, Chefs des services suivants ainsi que leurs assistants et collaborateurs sans lesquels ce travail n'aurait pu se faire :

Messieurs les professeurs, chefs de services de :

SERVICE	NOM DU MEDECIN CORRESPONDANT DU REGISTRE
HOPITAL DE AIN TAYA	
GYNECOLOGIE	DR BEKKA
PEDIATRIE	PR KERMANI
MEDECINE INTERNE	PR BIAD
CHIRURGIE GENERALE	PR DJILLALI
CENTRE PIERRE ET MARIE CURIE (CPMC)	
ONCOLOGIE	PR BOUZID
CHIRURGIE FEMME	PR GRABA
CHIRURGIE HOMME	PR GRABA
GYNECOLOGIE	PR GRABA
ENDOCRINOLOGIE	PR SEMROUNI
RADIOTHERAPIE	PR AFIANE
HEMATOLOGIE	PR HAMLADJI
CYTOLOGIE	PR ZIDANE
ANAPATH	PR TERKI
MEDECINE NUCLEAIRE	PR AMOKRANE
HOPITAL MUSTAPHA	
ANAPATH	PR ASSELAH
PNEUMO-PHTISIOLOGIE	DR NAFTI
CARDIOLOGIE A	PR MERED
CARDIOLOGIE B	PR CHITOUR
C.C.A.	PR HAMAD
C.C.B	PR BOUSSAFAR
CHIRURGIE MAXILO FACIALE	PR HAFIZ
CHIRURGIE THORACIQUE	PR CHAOUCHE
DERMATOLOGIE	PR BENKAID ALI
GASTRO-ENTEROLOGIE	PR BOUSEKINE
GYNECOLOGIE	PR DERGUINI
MEDECINE INTERNE	PR ARADA
MEDECINE LEGALE	PR MEHDI
NEUROCHIRURGIE	PR DJENAS
NEUROLOGIE	PR TAZIR
OPHTALMOLOGIE	PR HARTANI
O.R.L.	PR DJENAOUI
ORTHOPIDIE	PR NOUAR
PEDIATRIE CCI	PR LADJADJ
PEDIATRIE CMI	PR KEDARI / PR MERTANI (Données non recueillies)
REANIMATION URGENCE	PR GUERINIK
UROLOGIE	PR SEDDIK

PSYCHIATRIE

PR ARIBI

HOPITAL DE BAB EL OUED

CHIRURGIE

PR BEKADA HADJ BELMEHMEL

NEURO CHIRURGIE

PR BENBOUZID

DERMATOLOGIE

PR BOUADJAR

ENDOCRINOLOGIE

GASTRO-ENTEROLOGIE

PR MAKMOUCHE

NEUROLOGIE

PR MASMOUDI

MEDECINE INTERNE

PR BERRAH

OPHTALMOLOGIE

PR HARTANI

O.R.L.

PR SELMANE

ORTHOPEDIE

PR BENBAKOUCHE

PEDIATRIE

PR LARABA / PR ANANE

UROLOGIE

PR ADJALI KAMEL

RHUMATOLOGIE

PR ABTROUN SABIRA

MATERNITE GYNECOLOGIE

PR CHEIKH EL GHANAMI

PNEUMOPHTISIOLOGIE

PR AMRANE

ANAPATH

PR BABA AHMED

Hôpital de Béni Messous:

CHIRURGIE GENERALE

PR DJEMLI / MR BENYAHIA

CHIRURGIE INFANTILE

PR HANTALA

GYNECO-OBSTETRIQUE

PR LADJALI / PR BOUDIAF

OPHTALMOLOGIE

PR TIDJANI/ PR NOURI / PR OUHADJ

O,R,L,

PR ZEMIRLI / DR AIZEL

PNEUMOLOGIE A

PR BAROUK / PR ZIDOUNI

PEDIATRIE A

PR KHIARI

PEDIATRIE B

PR BENSNOUSSI

MEDECINE INTERNE

PR YOUNSI

NEPHROLOGIE

PR BENABADJI

HEMATOLOGIE

PR BELHANI

RHUMATOLOGIE

PR BAYOU / DR MOSTEFAI

E,F, RESPIRATOIRE

PR SKENDER / DR KHELAFI

ANATOMIE PATHOLOGIE

PR BENDISSARI

C.H.U. BOLOGHINE

MEDECINE INTERNE

PR ASSELAH

GYNECOLOGIE

PEDIATRIE

PR BAGHRICH

CHIRURGIE

PR ABID

C.H.U. ZERALDA

GYNECOLOGIE

DR AYACHE

MEDECINE INTERNE

DR LARRAS

PEDIATRIE

CHIRURGIE GENERALE

PR SEMAN

C.H.U. DOUERA

CHIRURGIE
MEDECINE INTERNE
ORTHOPEDIE
CHIRURGIE PLASTIQUE
RHUMATOLOGIE
O.R.L.
MEDECINE LEGISTRE
PEDIATRIE
ANAPATH
MAXILO FACIAL

PR CHIRK
PR KRIM
PR MEKHALDI
PR DJOUGDAR
PR SAIRI
PR KARA
PR BENMIMOUN
PR TOURI
PR LAMOUTI

HÔPITAL ZEMERLI

CHIRURGIE
MEDECINE INTERNE
NEUROCHIRURGIE
ORTHOPEDIE

PR HIRECHE
PR CHAHI
PR ABDENECCI
PR NEDJAH

HOPITAL PARNET

GYNECOLOGIE
OPHTALMOLOGIE
CHIRURGIE PEDIATRIQUE
PEDIATRIE
NEPHROLOGIE

PR BOUZEKRINI
PR CHACHOUA
PR SALEM
PR LABIAD, PR BERRAH
PR RAYAN

HOPITAL DE KOUBA

MEDECINE INTERNE
O.R.L.
CHIRURGIE GENERALE
GYNECOLOGIE

PR TOUCHENE
PR YAH
PR MAAOUI
PR DJENAOU

HOPITAL DE ROUBA

CHIRURGIE
MEDECINE INTERNE
PNEUMOLOGIE
HEMATOLOGIE
PEDIATRIE

PR ZBOUDJ / DR BOUKERT
PR BENFENADKI
PR ALLOULA / DR NAHAL
DR MEZIANI / DR BEZZI
DR DECHICHA

C.H.U. BELFORT

GYNECOLOGIE
PEDIATRIE
C.C.I.
UNITE DE CYTOLOGIE

PR GUERROUMI
PR KHIATI
DR BAGHLICHE
DR AGGAL / H. ZBOUDJ

HOPITAL BIRTRARIA

MEDECINE INTERNE
PEDIATRIE
CHIRURGIE PEDIATRIQUE
CHIRURGIE GENERALE

PR BROURI
PR ACHIR
DR YOUYOU
PR OULMANE

CLINIQUE DES ORANGERS

CHIRURGIE PR AIT BENAMAR
GASTRO-ENTEROLOGIE PR ZIARI / DR DJEDDIR

HOPITAL BEN AKNOUN

RHUMATOLOGIE PR CHAUCHE
ORTHOPEDIE PR BENBOUZID
NEUROLOGIE DR AOUAMER

HOPITAL AIT IDIR

NEUROCHIRURGIE PR IOUALALENE
NEUROLOGIE PR KACI

HOPITAL CENTRAL DE L'ARMEE (HCA)

MEDECIN CHEF DR ANTAR
CHIRURGIE PR KHELFELAH
CHIRURGIE PEDIATRIQUE PR KHELIFAOUI
CHIRURGIE MAXILLO PHACIALE PR GUEDOUAR
DERMATOLOGIE PR DJRIDANE
ENDOCRINOLOGIE PR KEMALI
GASTRO-ENTEROLOGIE DR BOUSLOUB
GYNECOLOGIE PR CHAIBI
HEMATOLOGIE PR ARDJOUNE
NEPHROLOGIE PR IFTANE
NEUROCHIRURGIE PR ADJEMI
NEUROLOGIE PR MESSAOUDI
O.R.L DR SMAILI
MEDECINE INTERNE PR TALBI
PEDIATRIE PR OMARI
PNEUMO PHTISIOLOGIE PR AOUICHET
RADIOTHERAPIE PR MEKKI
ONCOLOGIE PR SEDOUKI
PEDIATRIE PR OMARI
ORTHOPEDIE TRAUMATAU PR MAMERI/ PR AZIZI
PATHOLOGIE DR KACIMI
UROLOGIE PR SOUID

SECTEUR SANITAIRE KOLEA

GYNECOLOGIE DR NEBAK
PEDIATRIE DR BELOUZDAD
MEDECINE INTERNE DR AMOKRANE
CHIRURGIE GENERALE DR OULD SLIMANE

SECTEUR SANITAIRE DE HADJOUT

PEDIATRIE DR ATIF
MEDECINE INTERNE DR SERHANE
CHIRURGIE GENERALE DR HADDI
GYNECOLOGIE DR BETAHER
PNEUMOLOGIE DR RENNOU

SECTEUR SANITAIRE DE CHERCHEL SIDI AGHILES

CHIRURGIE GENERALE DR BELAID

MEDECINE INTERNE
 GYNECOLOGIE
 ORTHOPEDIE
 PEDIATRIE

DR REZZOUG / DR SAADNIA
 DR RIAD

SECTEUR PRIVE

LABORATOIRE D'ANAPATH
 LABORATOIRE D'ANAPATH
 LABORATOIRE D'ANAPATH
 LABORATOIRE D'ANAPATH
 LABORATOIRE D'ANAPATH
 LABORATOIRE D'ANAPATH
 LABORATOIRE D'ANAPATH
 LABORATOIRE D'ANAPATH
 LABORATOIRE D'ANAPATH
 LABORATOIRE D'ANAPATH
 CABINET PRIVE CHIRURGIE GENERALE
 C.P. UROLOGIE
 C.P. GASTROLOGIE
 C.P.CHIRURGIE GENERALE
 C.P.GASTRO,ENTERO
 C.P.O,R,L,
 C.P.CH,MAXILO,FACIAL
 C.P.DERMATOLOGIE
 C.P.DERMATOLOGIE
 C.P.DERMATOLOGIE
 C.P.DERMATOLOGIE
 C.P.CHIRURGIE GENERALE
 C.P.OPHTALMOLOGIE
 C.P.DERMATOLOGIE
 C.P.UROLOGIE
 C.P.GYNECOLOGIE
 C.P.CHIRURGIE GENERALE
 CLINIQUE DEBUSSY
 CLINIQUE CENTRALE
 CLINIQUE BEAU FRAISIER
 CNASAT

DR EL OURET - KOUBA
 DR KACI
 DR DJOUMI
 DR BOUABANE
 DR BADAOUI – EZZIANE - EL HARRACH
 DR SAIDI - ROUIBA
 DR MORSLI – EL HARRACH
 DR TRABELSI
 DR ABANE
 DR BOUHALISSA
 DR BENHAMDINE- BOUMERDES
 DR BELAZOUG
 DR DEHMOUS
 DR BOUKERCHA LOUIZA
 DR ALI YAHIA AMOKRANE
 DR ABDEMEZIAN A/RAHMANE
 DR ALLILI
 DR ABAD
 DR AHMED YAHIA
 DR AIT MOKHTAR
 DR BELAROUSSI
 DR MAICH
 DR IMOULOUDENE
 DR GARIDI
 DR ISMAIL DAHLOUK
 PR BENALOUANE
 DR BENAIBOUCHE
 PR BOUDIAF

N.B : Les services hospitaliers consultés sont si nombreux que nous pouvons avoir omis de citer certains d’entres eux. Si tel est le cas, nous leur demandons par avance de nous excuser et nous les remercions de bien vouloir nous le signaler afin qu’une telle omission ne se reproduise plus.

